




De voordelen van een zakelijke betaalrekening voor zzp'ers

En waarom ook jij er eentje nodig hebt

Inleiding

1. 5 nadelen van ondernemen zonder zakelijke betaalrekening **4**
 2. Een zakelijke betaalrekening afsluiten?
Voorkom deze 6 veelgemaakte fouten **8**
 3. Wat zijn de voordelen van een zakelijke betaalrekening tijdens de btw-aangifte? **12**
- Een zakelijke betaalrekening én je boekhouding op orde? **15**



Als zzp'er steek je je energie het liefst in je werk, niet in je administratie. Maar je wil natuurlijk wel dat je financiën goed geregeld zijn. Een zakelijke betaalrekening mag daarom niet ontbreken.

In deze gids lees je waarom een zakelijke betaalrekening belangrijk is voor je bedrijf, wat de voordelen hiervan zijn en welke veelgemaakte fouten je moet voorkomen bij het kiezen hiervan.

Na het lezen van onze besliswijzer weet je precies waar je op moet letten bij het afsluiten van een zakelijke betaalrekening en welke voordelen dit oplevert voor je bedrijf.

Veel leesplezier!



5 nadelen van ondernemen zonder zakelijke betaalrekening

Ben je zelfstandig ondernemer, maar heb je op dit moment nog geen zakelijke betaalrekening? Dan loop je tegen een hoop nadelen aan – misschien zelfs tegen nadelen waar je je nu nog niet bewust van bent.

Nadeel 1.

Een privérekening voor zakelijk gebruik komt niet professioneel over

Een zakelijke rekening draagt bij aan een professionele uitstraling. Je wordt daardoor eerder serieus genomen. Wanneer je zakendoet met je privérekening, kan dit klanten en leveranciers zelfs afschrikken.

Met een zakelijke rekening voor betalingen en facturering laat je zien dat je serieus bent over je bedrijfsvoering. Het is een bewijs dat je tijd en aandacht besteedt aan je financiën. Hierdoor maak je een professionele eerste indruk.

Ook draagt een betaalrekening onder je eigen bedrijfsnaam bij aan de herkenbaarheid en geloofwaardigheid van je bedrijf. Zo bouw je vertrouwen op!



Nadeel 2.

Er ontstaat verwarring tussen privé- en zakelijke financiën

Zonder een aparte zakelijke rekening lopen je privé- en zakelijke transacties door elkaar. Hierdoor is het lastig om overzicht te houden. Je moet elke transactie afzonderlijk bijvoorbeeld controleren om te bepalen of deze zakelijk of privé is. Dat proces kost veel tijd en is foutgevoelig.

Door je privé- en zakelijke financiën gescheiden te houden, zie je direct welke transacties zakelijk zijn en welke privé. Ook zie je wat er zakelijk binnenkomt en uitgaat, zonder dat dit wordt vermengd met persoonlijke uitgaven. Het bijhouden van je administratie is daardoor een stuk eenvoudiger.

Daarnaast heeft de Belastingdienst regels voor het bewaren van je administratie. Voor zelfstandig ondernemers geldt een bewaarplicht van zeven jaar. Dit betekent dat je alle belangrijke documenten en gegevens over je bedrijf zeven jaar lang moet bewaren – en in sommige gevallen zelfs langer, bijvoorbeeld als je notaris bent.

Zonder aparte rekeningen voor zakelijk en privégebruik is het lastig om aan deze verplichting te voldoen en om bij een belastingcontrole alle gegevens terug te vinden.

Nadeel 3.

Je mist inzicht in je zakelijke inkomsten en uitgaven

Zonder zakelijke betaalrekening heb je geen goed overzicht van je zakelijke cashflow. Je privégeld en zakelijke geld lopen namelijk door elkaar heen. Het is daardoor lastig om de juiste financiële keuzes te maken. Je loopt bijvoorbeeld het risico dat je te veel privégeld gebruikt voor zakelijke uitgaven, waardoor je aan het eind van de maand niet genoeg overhoudt voor je vaste lasten, zoals je huur of hypotheek.

Door je zakelijke en persoonlijke geldstromen apart te houden, zie je precies hoeveel geld er binnenkomt en uitgaat. Je weet daardoor wat je maandelijkse vaste lasten zijn en hoeveel inkomsten je kunt verwachten. Zo kun je een realistisch budget opstellen. Dit helpt je ook om onnodige uitgaven te vermijden en beter te plannen voor grote investeringen.

Je ziet bijvoorbeeld sneller:

- hoeveel je kunt reserveren voor noodgevallen, wat rust geeft in je financiële planning;
- hoeveel je kunt investeren in groei en welke bedrijfsactiviteiten het meeste rendement opleveren;
- dat de kosten stijgen of inkomsten dalen. Zo kun je direct actie ondernemen en financiële problemen voorkomen.

Nadeel 4.

Je mist aftrekposten, waardoor je onnodig veel belasting betaalt

Wanneer je geldstromen zakelijk en privé door elkaar lopen, zie je kleine zakelijke uitgaven al snel over het hoofd. Denk aan kosten voor kantoorbenodigdheden, lunches met klanten of reiskosten. Hierdoor mis je mogelijk aftrekposten tijdens je btw-aangifte, waardoor je te veel belasting betaalt.

Heb je bijvoorbeeld jaarlijks €1.000 aan zakelijke reiskosten, maar trek je deze niet af? Dan betaal je belasting over dit bedrag. Dit kan je letterlijk honderden euro's per jaar kosten. Zonde, want dat geld had je ook in je bedrijf kunnen investeren of kunnen gebruiken om je winst te verhogen.

Nadeel 5.

Je kunt een privérekening niet koppelen met je boekhoudpakket

Beheer je je zakelijke financiën op een privérekening? Dan kun je die rekening niet koppelen aan je boekhoudpakket. Hierdoor worden bankmutaties niet automatisch gesynchroniseerd en in je boekhouding gezet. Je mist daardoor actueel inzicht in je kasstroom en hebt geen goed beeld van hoe je er financieel voor staat.





'Een zakelijke rekening is gewoon heel belangrijk. Het geeft vertrouwen aan je klanten.'

Niels Olthuis, Rompslomp

Een zakelijke betaalrekening afsluiten? Voorkom deze 6 veelgemaakte fouten

Het klinkt simpel: even een zakelijke betaalrekening afsluiten en klaar is kees. Maar pas op, een fout zit in een klein hoekje. Let daarom goed op onderstaande valkuilen.

Fout 1.

Je leest de algemene voorwaarden niet

Bijna niemand leest die saaie kleine lettertjes in de algemene voorwaarden. Toch zijn die lettertjes hartstikke belangrijk. Ze bevatten namelijk informatie over de kosten, beperkingen en verplichtingen van een betaalrekening.

Neem dus rustig de tijd om de algemene voorwaarden door te nemen. Zo weet je waar je aan toe bent en voorkom je onaangename verrassingen. Zie je er tegenop? Vraag ChatGPT dan om hulp bij het omzetten van de algemene voorwaarden naar begrijpelijke taal.



Fout 2.

Je vergeet te checken of je de rekening kunt koppelen met je boekhoudpakket

Gebruik je boekhoudsoftware om je administratie te beheren? Controleer dan vooraf of je de zakelijke betaalrekening kunt koppelen met je boekhoudpakket. Er zijn namelijk boekhoudpakketten die maar met een beperkt aantal banken te koppelen zijn. Bij deze pakketten kun je vaak wel handmatig bankafschriften importeren of transacties invoeren, maar dat is niet ideaal.

Door je zakelijke rekening te koppelen aan je boekhoudsoftware, worden transacties automatisch geïmporteerd en verwerkt. Je hoeft transacties daardoor niet meer handmatig in te voeren. Hierdoor heb je niet alleen meer inzicht in je financiën, maar voorkom je ook fouten en vergissingen. Denk bijvoorbeeld aan dubbele boekingen of gemiste uitgaven.

Fout 3.

Je ziet verborgen kosten over het hoofd

Zorg dat je een volledig beeld hebt van alle kosten van je zakelijke betaalrekening. Soms wordt bijvoorbeeld geadverteerd met lage maandelijkse kosten, terwijl er vervolgens extra kosten worden gerekend voor transacties of geldopnames. Lees je goed in en vergelijk meerdere aanbieders. Zo voorkom je een miskoop.



Fout 4.

Je kiest niet voor een schaalbare oplossing

Een betaalrekening kan op dit moment helemaal aan je behoeften voldoen. Maar is dat ook nog zo als je bedrijf straks groeit? Door voor een flexibele en schaalbare oplossing te gaan, hoef je in de toekomst niet over te stappen. Dat scheelt je extra kosten en extra werk.

Fout 5.

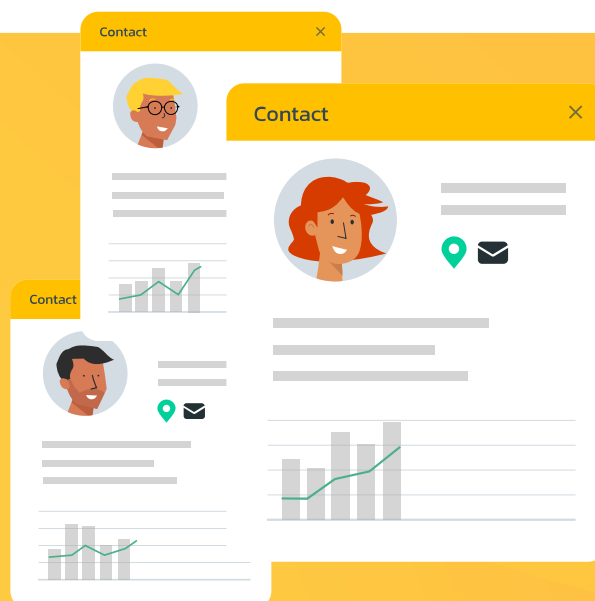
Je vergeet te controleren hoe de klantenservice is


Niemand wordt gelukkig van een betaalrekening met een onbereikbare klantenservice. Kijk dus niet alleen naar de kosten, maar ook naar de ondersteuning die je krijgt. Je betaalt dan misschien iets meer, maar krijgt ook betere service. En dat is wel zo fijn als je tegen problemen aanloopt.

Fout 6.

Je gaat niet af op het oordeel van andere klanten

Kijk goed naar de reviews voordat je een zakelijke betaalrekening opent. En vraag ook eens aan bevriende ondernemers wat hun ervaringen zijn. Zo krijg je een beter beeld van wat aanbieders goed doen en waar ze misschien tekortschieten.



A close-up, profile view of a woman with short dark hair, smiling warmly. She is wearing a white t-shirt. The background is a blurred kitchen with shelves and a plant.

'Met de bankkoppeling
worden je transacties
automatisch ingeladen,
zonder handmatig werk.'

Ibojka van Klaveren, De PraktijkPartners

Wat zijn de voordelen van een zakelijke betaalrekening tijdens de btw-aangifte?

Het is niet verplicht om een zakelijke betaalrekening te hebben als je btw-aangifte doet, maar het maakt je leven wel een stuk makkelijker. Lees hier waarom.

1 Je doet snel en foutloos btw-aangifte

Tijdens de btw-aangifte bereken je hoeveel btw je hebt ontvangen en hoeveel je hebt betaald. Het verschil draag je vervolgens af aan de Belastingdienst. Met een zakelijke rekening wordt het berekenen hiervan een stuk eenvoudiger. Je creëert daarmee namelijk overzicht in je zakelijke kosten, waardoor je sneller btw-aangifte doet en geen belastingvoordeel misloopt.

Dat komt doordat je zakelijke en privé-uitgaven dankzij een zakelijke rekening niet langer door elkaar lopen. Want weet jij na twee maanden nog of die uitgave bij de Bruna was voor knutselspullen of een zakelijke labelmaker? Waarschijnlijk niet.

2 Je kunt je zakelijke rekening koppelen met je boekhoudpakket

Voor je btw-aangifte is het belangrijk dat je alle inkomsten en uitgaven in je administratie opneemt en kunt onderbouwen met bonnetjes of facturen. De makkelijkste manier om dit bij te houden is in een boekhoudpakket. Dat komt omdat je daarmee een groot deel van je administratie automatiseert.

Een goed voorbeeld daarvan is de bankkoppeling tussen je boekhoudpakket en je zakelijke betaalrekening. Dankzij deze koppeling worden al je betalingen en ontvangsten automatisch in je administratie verwerkt. Ook kun je transacties hiermee direct koppelen aan de bijbehorende facturen of bonnetjes, en heb je een actueel overzicht van je financiële situatie.

Meer weten?

Lees dan ook ons blogartikel over de [voordelen van een automatische bankkoppeling](#).



3 De kosten van je betaalrekening zijn zakelijk aftrekbaar

Een zakelijke betaalrekening kost geld, maar je kunt die kosten gelukkig opvoeren tijdens je aangifte. Een deel ervan is daardoor aftrekbaar van je winst, waardoor je minder belasting betaalt.

Let wel goed op: om de kosten goed af te trekken, moet je een betaalbewijs aan de betreffende transactie koppelen. Zo kun je tegenover de Belastingdienst bewijzen dat het om een zakelijke uitgave gaat.

4 Je voldoet aan de eisen en voorwaarden van de bank

Hoewel een zakelijke rekening niet wettelijk verplicht is voor een eenmanszaak, eisen bijna alle banken in hun algemene voorwaarden dat privé en zakelijk gescheiden blijven. Door een rekening van de zaak te openen, voorkom je dus dat je tegen beperkingen of problemen aanloopt.

Btw-aangifte met één klik op de knop? Ook dat is mogelijk


In veel boekhoudpakketten is het zelfs mogelijk om – mede dankzij de bankkoppeling – met één klik op de knop btw-aangifte te doen. Dat geldt voor je binnenlandse aangifte, maar ook voor de ICP-opgave als je met buitenlandse klanten werkt. Dat scheelt een hoop gepriegel op de website van de Belastingdienst.

Een zakelijke rekening helpt hierbij omdat transacties, bonnetjes en btw-percentages hierdoor overzichtelijk in je boekhoudpakket komen te staan. Je hoeft daardoor niet achteraf in een schoenendoos met bonnetjes te graaien om het juiste betaalbewijs aan de juiste transactie te koppelen.



'Met de bankkoppeling
stuur je facturen en kunnen
klanten eenvoudig via een
betaallink betalen.'

Niels Tolenaars APK NITO



Een zakelijke betaalrekening én je boekhouding op orde?

Wil je meer inzicht in je zakelijke financiën, geen belastingvoordeel missen bij je aangifte én een professionele uitstraling richting klanten? Dan is een zakelijke rekening de beste keuze voor jouw bedrijf. Zeker als je die rekening koppelt aan je boekhoudpakket: je transacties worden automatisch verwerkt, waardoor je altijd weet hoe je er financieel voor staat en in een paar tellen btw-aangifte doet.

Maak een vliegende start met Rompslomp

Op zoek naar een eenvoudig boekhoudpakket inclusief zakelijke betaalrekening? Sluit nu een abonnement af bij Rompslomp, open online je zakelijke rekening en start vandaag nog met boekhouden en betalen. Benieuwd of Rompslomp ook bij jou past? [Ontdek het op onze website.](#)