



# Slimmer en sneller boekhouden met een bankkoppeling

Alles wat je als zzp'er moet weten

## Inleiding

De 5 grote nadelen van boekhouden zonder bankkoppeling

4

De 4 manieren waarop een bankkoppeling jouw leven makkelijker maakt

9

Zo kies je de juiste bankkoppeling voor jouw bedrijf

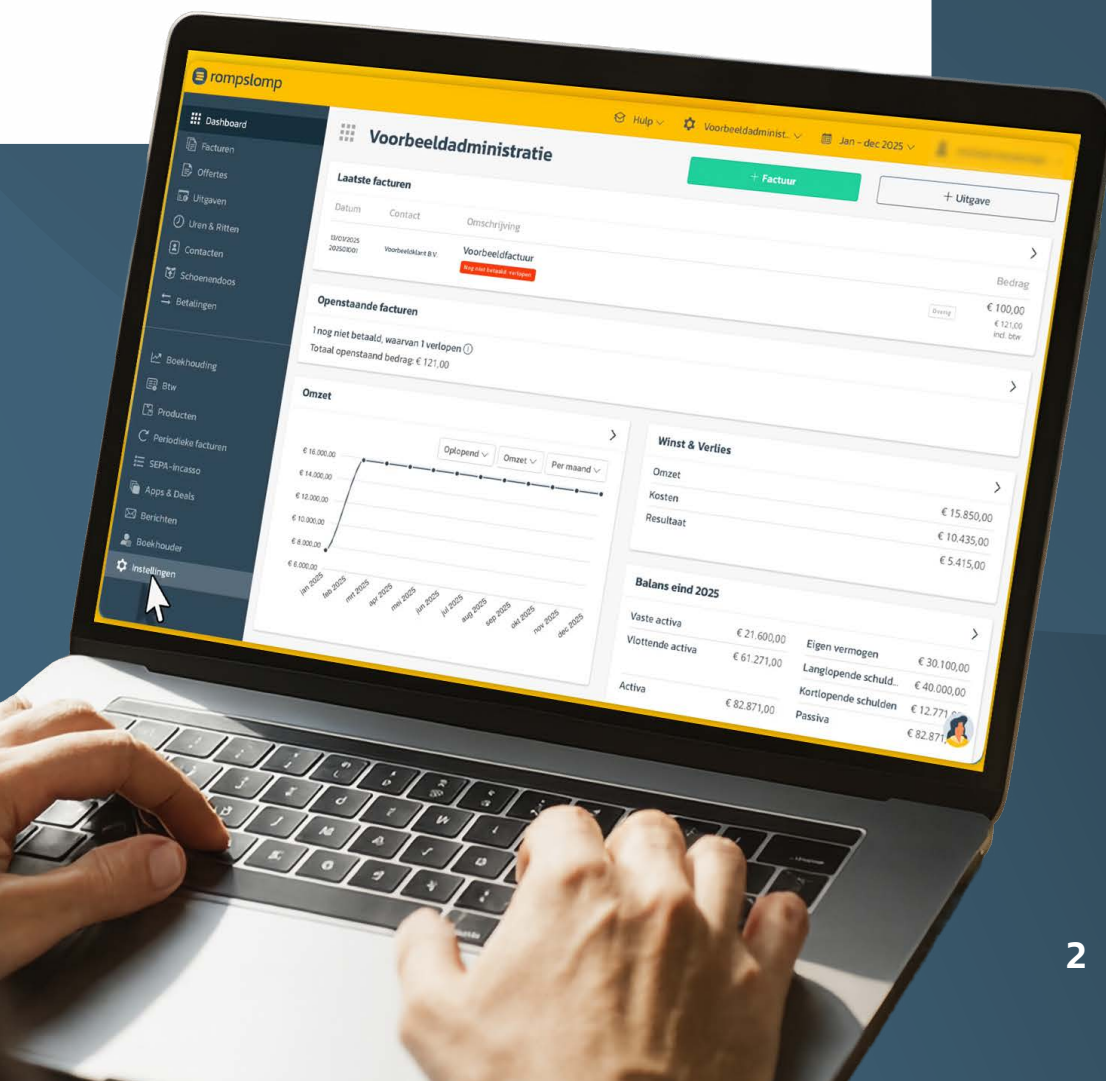
13

Je bank koppelen aan Rompslomp: hier moet je op letten

17

Slimmer en sneller boekhouden met een bankkoppeling?

20



Als zzp'er wil je zo min mogelijk tijd kwijt zijn aan je administratie en zo veel mogelijk tijd steken in je klanten. Toch kost je boekhouding je waarschijnlijk meer uren dan je lief is. En dat geldt al helemaal als je je banktransacties nog handmatig invoert.

Gelukkig kan het ook anders. Met een bankkoppeling verbind je je zakelijke betaalrekening met je boekhoudpakket. Hierdoor worden transacties automatisch ingevoerd en hoef je die niet langer handmatig te uploaden.

Je bespaart hiermee veel tijd en verkleint het risico op administratieve fouten. Ook zie je in één oogopslag vanuit je boekhoudpakket welke facturen al betaald zijn en welke nog openstaan.

In deze gids lees je hoe zo'n bankkoppeling werkt, wat de nadelen zijn als je die nog niet hebt en hoe een bankkoppeling jouw leven als zzp'er makkelijker maakt. Met die kennis op zak bepaal je vervolgens zelf of een bankkoppeling ook voor jou een goed idee is.



# De 5 grote nadelen van boekhouden zonder bankkoppeling

Heb je op dit moment nog geen bankkoppeling? Dan loop je tegen nogal wat nadelen aan, zelfs als je dat nu nog niet door hebt. Zonder bankkoppeling heb je namelijk minder inzicht in je geld, verspil je tijd aan handmatig werk en loop je meer risico op fouten.



## 1. Je verspilt veel tijd aan het handmatig invoeren van banktransacties

Wanneer je gaat boekhouden met een online boekhoudpakket zonder bankkoppeling moet je al je banktransacties zelf handmatig invoeren. Misschien valt het aantal betalingen wanneer je net start nog mee. Maar zodra je bedrijf groeit en er steeds meer transacties komen, gaat dit je ook steeds meer tijd kosten.

Stel je eens voor dat je elke week 20 betalingen krijgt. Die moet je dan allemaal per betaling invoeren in je boekhoudsoftware. Dat is wekelijks een lang en saai klusje. Bovendien steek je die tijd als ondernemer natuurlijk liever in andere dingen dan in je administratie.

Kies je er wel voor om te werken met een bankkoppeling? Dan importeert je automatisch banktransacties in je boekhoudsoftware. Je hoeft daardoor niet langer zelf handmatig elke transactie in te voeren. Dit bespaart veel tijd!

## 2. Je maakt eerder dure fouten in je boekhouding

Bij het handmatig overnemen van je transacties maak je sneller fouten. En een klein foutje, zoals een verkeerd bedrag of een verkeerde datum, kan grote gevolgen hebben voor je administratie.

Vul je bijvoorbeeld een betaling van 100 euro in als 10 euro, dan kloppen je cijfers aan het eind van de maand niet meer. En wanneer je per ongeluk de verkeerde datum invult, zorgt dit voor onduidelijkheid wanneer je probeert te achterhalen wanneer een betaling is gedaan. Dat kost onnodig veel tijd en energie.

Met een bankkoppeling worden gegevens automatisch overgenomen. Je bank stuurt automatisch de gegevens van je transacties naar je boekhoudsoftware. Dit gebeurt meerdere keren per dag, afhankelijk van je bank. Je boekhoudsoftware ontvangt deze gegevens en voert ze direct in.

Bedragen, datums en omschrijvingen worden meteen correct overgenomen. Er zijn geen afwijkingen tussen wat er op je bankafschrift staat en wat er in je boekhoudsoftware staat. Hierdoor is de kans veel kleiner dat je een administratieve misser maakt die je later weer moet rechtzetten.



### 3. Je loopt het risico op investeringsfouten en achterstallige betalingen

Als zelfstandig ondernemer wil je weten hoe je bedrijf er financieel voor staat. Je wilt grip op hoeveel geld er binnenkomt, hoeveel geld eruit gaat en of je facturen al zijn betaald. Wanneer je bankmutaties handmatig invoert in je boekhoudpakket, heb je hier pas achteraf zicht op. Dit maakt het lastiger om snelle, goed geïnformeerde zakelijke beslissingen te nemen.

- Hoe neem je bijvoorbeeld een snelle beslissing over het investeren in nieuwe apparatuur of het kopen van extra voorraad zonder dat je weet of je genoeg geld hebt?
- Hoe zie je snel dat je zakelijke betaalrekening bijna leeg is zodat je op tijd actie kunt ondernemen om betalingsproblemen te voorkomen?
- Hoe weet je of je genoeg geld hebt om je leveranciers te betalen of om een grote uitgave te doen?
- Hoe houd je grip op achterstallige facturen, zodat je meteen een betaalherinnering kunt sturen?

Met een bankkoppeling leveren de meeste banken vier keer per dag transacties aan. Zo blijft je boekhouding up-to-date en kun je beter plannen.



### 4. Je bent veel tijd kwijt aan je btw-aangifte (terwijl dit met een bankkoppeling zo gepiept is)

De btw-aangifte is een belangrijk onderdeel van je financiële administratie als zelfstandig ondernemer. Je informeert hiermee de Belastingdienst over hoeveel btw je hebt ontvangen van je klanten en hoeveel btw je hebt betaald aan leveranciers.

#### Hoe doe je de btw-aangifte zonder bankkoppeling?

Zoek hiervoor eerst alle facturen van een bepaalde periode bij elkaar. Heb je veel facturen, of is je administratie niet goed op orde, dan kan dit veel tijd kosten. Vergelijk je bankafschriften met je facturen en controleer of alle facturen echt betaald zijn.

Zijn alle gegevens ingevoerd in je boekhouding? Bereken dan de btw die je aan de Belastingdienst moet afdragen. Dien tot slot de btw-aangifte in bij de Belastingdienst. Als je fouten hebt gemaakt bij het invoeren van je gegevens, kan dit leiden tot problemen bij de Belastingdienst, zoals boetes of correcties.

#### Hoe doe je de btw-aangifte met een bankkoppeling?

Een bankkoppeling automatiseert de btw-aangifte. Met alle automatisch bijgewerkte transacties heb je direct alle benodigde informatie voor je btw-aangifte beschikbaar. Hierdoor kun je dit snel en zonder gedoe afhandelen.

Je bespaart tijd en vermindert de kans op fouten. En je hoeft je geen zorgen te maken over onjuiste aangiften en mogelijke boetes.


## 5. Het beheren van facturen wordt al snel een rommeltje

Factuurbeheer houdt in dat je bijhoudt welke facturen je hebt verstuurd, welke zijn betaald en welke nog openstaan. Het handmatig bijhouden van dit overzicht kost veel tijd.

Je moet bijvoorbeeld regelmatig je bankafschriften handmatig controleren welke facturen zijn betaald. Zoals zojuist al genoemd, loop je hierdoor ook vertraging op met het nasturen van betaalherinneringen, waardoor je nog langer moet wachten op je geld.

Met een bankkoppeling worden alle betalingen automatisch in je boekhoudsoftware bijgewerkt. Betalingen worden automatisch gekoppeld aan de juiste facturen. Zo zie je direct welke facturen betaald zijn en welke nog openstaan. Dit zorgt voor een up-to-date overzicht van je financiële situatie.



A close-up portrait of a man with light brown hair and blue eyes, wearing a dark blue jacket. He is speaking into a yellow microphone with a white logo. A white card with the 'rompslomp' logo is visible at the bottom. The background is a blurred office setting with a desk lamp and a ceiling light.

De bankkoppeling. "Dat is zo'n onderdeel dat het alleen maar makkelijker maakt. Ik zie in één oogopslag of er betaald is of niet. Moet ik iemand een herinnering sturen? Het zit er allemaal in."

Marc Brouwer – GHL32

# De 4 manieren waarop een bankkoppeling jouw leven makkelijker maakt

Wil je tijd besparen op het verwerken van transacties en het indienen van je btw-aangifte? En wil je handmatige fouten in je administratie voorkomen? Dan is het koppelen van je bankrekening met je boekhoudpakket een goede stap. Hieronder vind je vier manieren waarop een bankkoppeling je boekhouding makkelijker maakt.



## 1. Je transacties worden automatisch in je boekhoudpakket geplaatst

Met een bankkoppeling worden je bank transacties automatisch in je boekhoudsoftware gezet. Hierdoor weet je zeker dat je transacties altijd kloppen. Ook hoeft je je inkomsten en uitgaven nooit meer handmatig in je boekhouding te verwerken.

Wat je nog wel zelf moet doen, is de transacties op de juiste categorie boeken en aan de juiste factuur koppelen. Dit kost gelukkig niet veel tijd, want de meeste boekhoudpakketten geven hier automatisch suggesties voor. Wanneer een transactiebedrag bijvoorbeeld exact overeenkomt met het bedrag op een inkoopfactuur, bieden de meeste boekhoudpakketten aan om deze te koppelen.

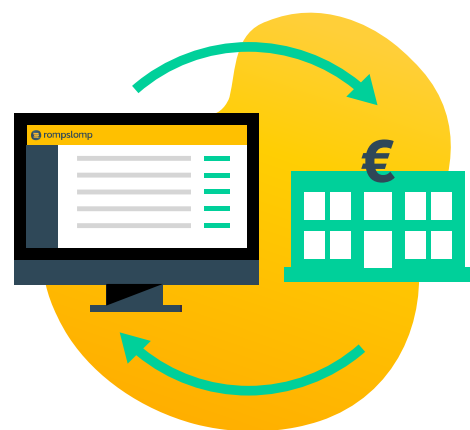
Veel boekhoudpakketten herkennen bovendien op welke posten je een transactie kunt boeken. Stel dat je een verzekering hebt bij Interpolis, dan geeft je boekhoudpakket automatisch de suggestie om de transactie te boeken onder verzekeringskosten. En datzelfde geldt voor terugkerende abonnementskosten en privé-opnames.

## 2. Je financiële cijfers zijn altijd up-to-date (waardoor je grip houdt op je inkomsten en uitgaven)

Gebruik je boekhoudsoftware om je administratie te beheren? Controleer dan Veel zzp'ers doen wekelijks of zelfs dagelijks inkopen voor hun werk. Denk bijvoorbeeld aan webshopeigenaren en bouwvakkers. Heb jij ook regelmatig inkopen voor je werk?

Dan weet je hoe belangrijk het is om grip te houden op je kasstroom. Je wilt immers zeker weten dat je voldoende geld op je rekening hebt om je inkoopkosten te betalen.

Een bankkoppeling helpt je hierbij. Je hebt daardoor altijd actueel inzicht in je inkomsten en uitgaven. Dit voorkomt dat je onverwachts in het rood komt te staan of tijdelijk je rekeningen niet kunt betalen. Prettig voor jezelf, maar ook voor je partners en leveranciers.



### 3. Je btw-aangifte is in een paar klikken geregeld

Dankzij een bankkoppeling worden je transacties na een handmatige controle in je administratie verwerkt. Wanneer het tijd is voor je btw-aangifte, hoef je niet meer zelf te berekenen hoeveel btw je moet afdragen. Ook hoef je transacties niet handmatig in te voeren om de cijfers kloppend te maken.

Wil je je btw-aangifte nóg sneller doen? Machtig je boekhoudpakket dan [om de btw-aangifte voor jou in te dienen](#). Je doet je aangifte dan letterlijk met één klik op de knop.

Let wel goed op: als je diensten of [producten aan het buitenland levert](#), moet je naast het indienen van je btw-aangifte ook een ICP-opgaaf invullen. Dit kan niet via een machtiging, dus dit moet je echt handmatig doen via de website van de Belastingdienst.

### 4. Het risico op dure administratieve fouten is een stuk kleiner

Een van de grootste voordelen van een bankkoppeling is dat je minder fouten maakt. Wanneer je transacties handmatig invoert, zit een fout namelijk in een klein hoekje. Denk aan een dubbele boeking, een cijfertje te weinig of een overgeslagen transactie. Met een bankkoppeling voorkom je deze fouten, omdat je dit proces automatiseert.

#### Veelgestelde vragen over bankkoppelingen

[Bekijk alle vragen en antwoorden.](#)



“Sinds ik de Rompslomp bankkoppeling ben gaan gebruiken moet ik zeggen: Het kost gewoon vrij weinig tijd om je boekhouding te doen.”

Hans Dominicus, Ompuur

# Zo kies je de juiste bank koppeling voor jouw bedrijf

Je weet nu hoe een bankkoppeling jou helpt om sneller te boekhouden en meer grip te krijgen op je geld. Maar hoe kies je de juiste bankkoppeling voor jouw bedrijf en hoe stel je die koppeling in?



## Welke soorten bankkoppelingen zijn er?

Verreweg de meeste banken in Nederland gebruiken een premium-koppeling of een PSD2-koppeling om je bankrekening met je boekhoudpakket te verbinden. Het verschil tussen die twee is heel simpel:

- Een PSD2-koppeling is gratis, maar moet elke 180 dagen opnieuw worden geactiveerd met tweestapsverificatie. Dit biedt extra veiligheid ten opzichte van een premium-koppeling. Het nadeel is wel dat je regelmatig opnieuw moet inloggen om je administratie up-to-date te houden.
- Een premium-koppeling kost je doorgaans een klein bedrag per maand (dit verschilt per bank), maar je hoeft het slechts eenmaal in te stellen en dus niet steeds opnieuw te activeren. Meer gebruiksgemak dus, maar het is daardoor ook iets minder strikt beveiligd dan een PSD2-koppeling. (Dat wil overigens niet zeggen dat een premium-koppeling daadwerkelijk onveilig is, want banken hebben hier strenge regels voor.)

De meeste banken in Nederland werken met een PSD2-koppeling, waaronder Rabobank, ABN AMRO en ING. Een belangrijke reden dat banken deze koppeling gebruiken, is omdat dit een extra beveiligingslaag toevoegt en daarmee voldoet aan de Strong Customer Authentication (SCA).

Dit is een beveiligingsmaatregel die vereist dat gebruikers zich elke 180 dagen via tweestapsverificatie aanmelden. Dat betekent overigens niet dat een premium-koppeling onveilig is – ook daarmee kun je je bank gewoon veilig koppelen aan je boekhoudpakket

### **Premium of PSD2: welke bankkoppeling past bij jou?**

Heb je liever zo min mogelijk gedoe en vind je een klein maandelijks bedrag geen bezwaar? Kies dan voor een premium-bankkoppeling. Wil je liever gratis koppelen en vind je het niet erg om elke 180 dagen even opnieuw in te loggen en te verifiëren? Dan is een PSD2-koppeling de betere keuze.

## Kan ik elke bankrekening aan mijn boekhoudpakket koppelen?

Of je bankrekening te koppelen is met je boekhoudpakket, hangt af van de afspraken die de bank met de softwareontwikkelaar heeft gemaakt. Op onze pagina over bankkoppelingen ontdek je met welke banken we een koppeling hebben en om welk type bankkoppeling dit gaat.

## Heb ik technische kennis nodig om een bankkoppeling in te stellen?

Je hebt geen technische kennis nodig om je bankrekening te koppelen. Via je boekhoudpakket is dit in no-time gefixt. Bij Rompslomp koppel je je betaalrekening bijvoorbeeld al binnen vijf minuten. En als je er niet uitkomt, is er een handig support-artikel beschikbaar. Ook bij andere boekhoudpakketten is het heel simpel om je bankrekening te koppelen. Geen zorgen dus, zelfs als digibeet kun je hiermee aan de slag.

## Wat als ik een privérekening heb in plaats van een zakelijke rekening?

Je kunt je boekhoudpakket alleen koppelen aan een zakelijke rekening en dus niet aan je privérekening. Deze koppeling is namelijk bedoeld voor ondernemers en niet voor particulieren. Heb je op dit moment geen zakelijke rekening, maar wel zakelijke transacties op je privérekening? Importeer de transacties uit je privérekening dan handmatig in je boekhoudsysteem.

Heb je nog geen zakelijke rekening? Maak hier dan snel werk van. De kosten zijn laag en de voordelen groot. Je kunt een zakelijke rekening afsluiten bij een bank, maar je kunt ook kiezen voor een zakelijke betaalrekening via je boekhoudpakket.

**PDF**

De voordelen van een zakelijke betaalrekening voor zzp'ers

De meest complete gids voor zzp'ers

Eenvoudig factureren en boekhouden voor zzp'ers

**rompslomp**

**DOWNLOAD DE GRATIS GIDS!**

**NOG GEEN ZAKELIJKE BETAALREKENING?**

**VRAAG HEM DAN HIER AAN**



“Via de bankkoppeling krijg ik automatische boekingsvoorstellen. Geen geknutsel meer met handmatig verwerken, maar gewoon: klik op oké en door.”

Esther van Blijdesteijn, Via Pura

# Je bank koppelen aan Rompslomp: hier moet je op letten

Wanneer je een Basic-, Professional- of Master-abonnement afsluit bij Rompslomp, kun je je bankrekening gratis aan ons boekhoudpakket koppelen. Het beheren van je administratie wordt daardoor een stuk simpeler en efficiënter.



## Wat zijn de voordelen van een bankkoppeling met Rompslomp?

Een bankkoppeling biedt meerdere voordelen voor jou als zzp'er:

- **Je bespaart tijd** – Transacties worden automatisch geïmporteerd, waardoor je geen tijd meer kwijt bent aan handmatige invoer. Ook doe je sneller btw-aangifte en kun je bonnen, facturen en transacties eenvoudig met elkaar matchen.
- **Je minimaliseert fouten** – Omdat bankgegevens automatisch worden doorgevoerd, hoef je nooit meer bang te zijn voor typfouten of ontbrekende transacties.
- **Je banksaldo is altijd up-to-date** – Je bankmutaties worden dagelijks automatisch toegevoegd en verwerkt in je boekhouding. Rompslomp herkent de betalingen en zet ze klaar om te verwerken. Zo zijn je financiën altijd up-to-date.
- Je krijgt meer grip op je geld – Je ziet direct welke betalingen binnenkomen en uitgaan, waardoor je meer grip krijgt op je kasstroom en liquiditeit.

## Bankrekening koppelen: wat zijn de mogelijkheden?

Met een Basic-, Professional- of Master-abonnement kun je een of meerdere zakelijke bankrekeningen aan je boekhoudpakket koppelen. Het gaat hierbij alleen om betaalrekeningen, niet om spaarrekeningen.

Afhankelijk van [welk abonnement je kiest](#), worden hier wel of geen kosten voor in rekening gebracht. Maar het koppelen van één rekening is sowieso altijd gratis.

Om je bank te koppelen, maken we gebruik van de [Visma-bankkoppeling](#). Het activeren van de koppeling is heel eenvoudig en kost hooguit vijf minuten. Wil je meerdere rekeningen tegelijk koppelen? Kijk dan vooraf goed welk boekhoudpakket bij je past:

- **Basic- of Professional-abonnement (1 gratis koppeling)**


Als je een Basic- of Professional-abonnement hebt, kun je gratis met één bankrekening koppelen. Wil je meerdere rekeningen koppelen? Dan betaal je 3 euro extra per rekening per maand.

- **Master-abonnement (5 gratis koppelingen)**

Heb je een Master-abonnement? Dan kun je gratis met maximaal vijf bankrekeningen koppelen. Voor elke bankrekening die daar nog bij komt, betaal je per koppeling 3 euro extra per maand.

## Met welke banken biedt ons boekhoudpakket een koppeling?

Rompslomp biedt bankkoppelingen met ABN AMRO, ASN Bank, BNG, bunq, Knab, ING, Rabobank, RegioBank, SNS, Swan (Rompslomp betaalrekening), Triodos Bank en Van Lanschot. Klik op het logo van de bank waarmee je wil koppelen voor een uitleg over de koppeling:



Let goed op: banken rekenen zelf soms ook kosten voor een bankkoppeling. Hier hebben wij geen invloed op. Wel raden we je aan om vooraf goed te kijken hoe dit bij jouw bank zit.

## Kan ik ook oude banktransacties importeren?

Ja, dit is mogelijk en dat raden we je ook zeker aan. Je kunt je bankmutaties eenvoudig via een bestand importeren. Hoe dat werkt, lees je op onze [supportpagina over bankmutaties](#).

We raden je aan hier altijd gebruik van te maken. Zo weet je zeker dat je administratie compleet is. Handig voor jezelf, je accountant en de Belastingdienst.

Let tijdens het handmatig importeren van banktransacties goed op over welke periode je gegevens wilt importeren. Het komt weleens voor dat gebruikers gegevens per ongeluk dubbel importeren omdat ze niet de juiste periode kiezen, waardoor hun cijfers niet meer kloppen.



Vind je Rompslomp handig?  
Deel Rompslomp dan met  
iemand in je omgeving via  
onze referral.

Zo help je een ander op weg  
én profiteer je zelf ook.



 rompslomp



*Michael*

JE MOET GEWOON JE  
BOEKHOUDEN!

Ben jij ook enthousiast over  
Rompslomp? **Deel het met anderen!**





## Slimmer en sneller boekhouden met een bankkoppeling?

Met een bankkoppeling verschijnen bankmutaties automatisch in je boekhouding, zijn je inkomsten en uitgaven netjes up-to-date, voorkom je dure fouten én doe je in een paar klikken btw-aangifte. En misschien wel het grootste voordeel: je houdt meer tijd over om aan de slag te gaan voor je klanten.

### Maak een vliegende start met Rompslomp

Ben je ervan overtuigd dat ook jij een bankkoppeling nodig hebt? En zoek je een boekhoudpakket dat je kunt koppelen met je eigen bank- of betaalrekening? Dan biedt Rompslomp de oplossing die je zoekt. Probeer onze boekhoudoplossing nu 30 dagen gratis uit en ervaar zelf hoe een bankkoppeling jou helpt om slimmer en sneller te boekhouden.

**NOG GEEN BOEKHOUDSOFTWARE?**

**[START JOUW GRATIS PROEFPERIODE](#)**